



Manual de uso

Plataforma de Mapa de Justicia Educcional

Este manual de uso de la plataforma tiene como objetivo facilitar la navegación y comprensión de la plataforma, ofreciendo una guía clara sobre las secciones, estructura y funcionamiento del mapa de justicia educacional.

A lo largo de este documento, se describen las principales páginas y sus contenidos, junto con ejemplos visuales que ilustran las acciones e interacciones disponibles.

De esta manera, se busca facilitar la experiencia de uso, permitiendo a las y los usuarios explorar la plataforma de forma intuitiva y aprovechar al máximo sus herramientas y recursos.

Arquitectura del sitio



Esta sección de la plataforma es la que introduce la página web. Puedes ir directo a explorar los datos, o bien, navegar la historia que narra el resumen de los resultados.

1. Inicio

Inicio | Estructura de la sección




Q Busca un indicador

TUTORIAL CONTACTO CJE

Explorar los datos El Mapa El proyecto Repositorio

Menú de navegación



Mapa de Justicia Educativa



Explora los datos

o

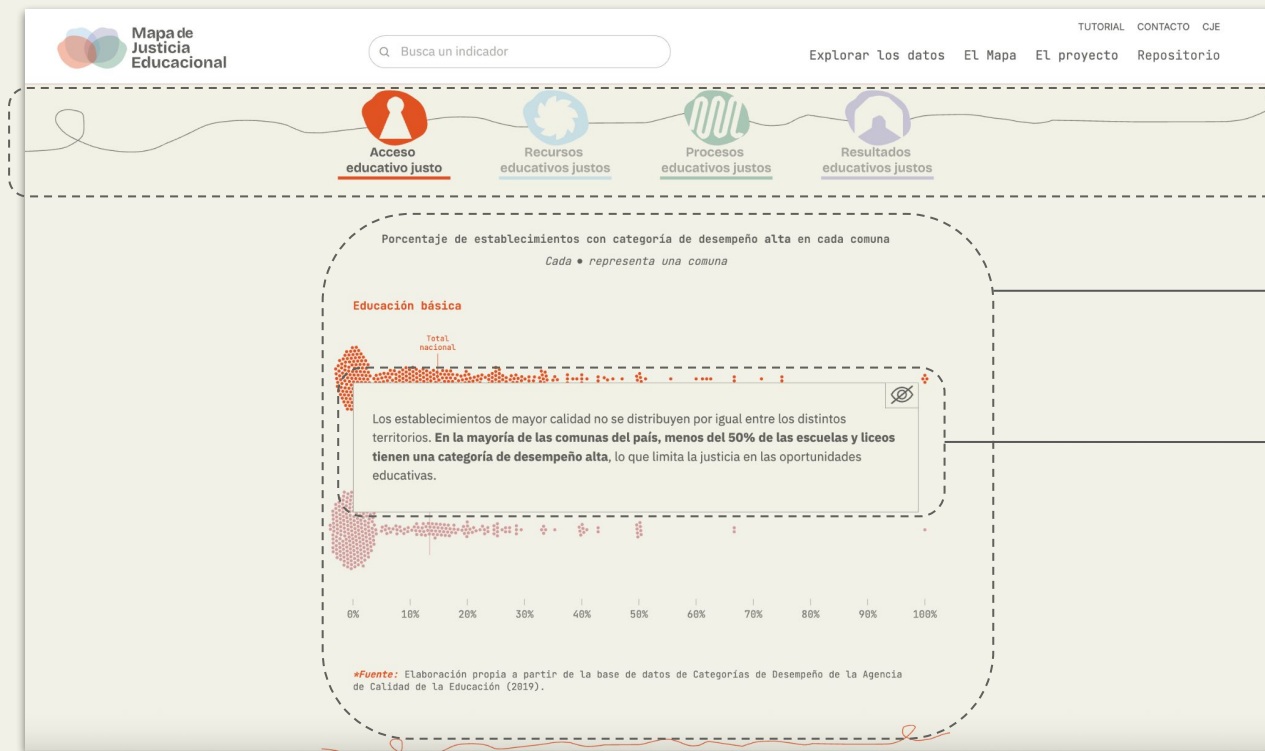
Haz scroll para explorar la historia



Click para ir a explorar datos e indicadores

Scroll para navegar la historia

Inicio | Estructura visualizaciones



Menú de dimensiones
(clickeable)

Visualización
(Gráfico)

Resultado/hallazgo
principal

Inicio | Scroll para explorar la historia

Mapa de Justicia Educacional

Q Busca un indicador

TUTORIAL CONTACTO CJE

Explorar los datos El Mapa El proyecto Repositorio

Mapa de Justicia Educacional

Click aquí para reproducir video

Haz scroll para explorar la historia

Esta sección permite explorar través de un tablero interactivo (dashboard) los diversos indicadores, donde se visualizan con su descripción, gráfico y un texto complementario que ayuda a interpretar la información.

Es posible profundizar mediante desgloses y ajustar filtros por territorio, tipo de desagregación y nivel escolar, acceder a fuentes de datos, metodología utilizada y recursos relacionados.

2. Explorar los datos

Estructura de los indicadores

Los indicadores están ordenados en 4 categorías, cada una de ellas asociada a un color.

De esa forma podrías identificar fácilmente qué temática aborda los datos




Para ver los datos, debes seleccionar un indicador



Acceso Educativo Justo




Procesos Educativos Justos



Recursos Educativos Justos



Resultados Educativos Justos



Mapa de Justicia Educativa

TUTORIAL CONTACTO CJE

Explorar los datos EL Mapa EL proyecto Repositorio

Acceso educativo justo

- Matrícula
- Repitencia
- Desvinculación
- Asistencia promedio
- Nivel de asistencia
- Suficiencia de la oferta
- Gratuidad de la oferta
- No selectividad de la oferta
- Calidad de la oferta
- Oferta con Programa de Integración Escolar
- Oferta de escuelas especiales
- Segregación socioeconómica Duncan
- Segregación socioeconómica Theil

Matrícula

Porcentaje de niñas, niños y adolescentes en edad correspondiente a un determinado nivel educativo que se encuentran matriculados en dicho nivel.

Territorio: Nacional

Desagregación: Todos

Parvularia Básica Media

Click aquí para reproducir video

A nivel nacional, el porcentaje de matrícula escolar en educación parvularia es de 50,16%.

**Fuente:* Para educación parvularia, elaboración propia a partir de la base de datos Matrícula Consolidada de Educación Parvularia por Estudiante de Mineduc (2024) y de la base de datos Estimaciones y Proyecciones de Población 2002-2035 por Comuna del INE (base 2017). Para educación básica y media, elaboración propia a partir de la base de datos Matrícula Única Oficial por Estudiante de Mineduc (2024) y de la base de datos Estimaciones y Proyecciones de Población 2002-2035 por Comuna del INE (base 2017).

← **Indicador anterior** **Indicador siguiente** →

→ [Acerca del indicador](#) → [Para saber más](#)

Recursos educativos justos

Procesos educativos justos

Resultados educativos justos

Explorar datos | Estructura de la sección (1/2)



Descripción del indicador

Gráfico

Texto complementario

Menú lateral que contiene los indicadores

Explorar datos | Estructura de la sección (2/2)



Filtros
Filtro Nivel educacional

Fuente
Metodología y recursos relacionados

Botón para navegar indicadores aledaños

Explorar datos - dashboard | Buscar indicador específico

The dashboard features a top navigation bar with 'TUTORIAL', 'CONTACTO', and 'CJE'. A search bar contains the text 'docen'. Below the search bar, a dropdown menu lists indicators: 'Razón estudiantes/docente', 'Tramo carrera docente', 'Título docente', 'Institución de formación docente', 'Años de servicio docente', and 'Calidad de e...'. The main content area shows a chart with a video player overlay that says 'Click aquí para reproducir video'. To the right, there are filters for 'Parvularia', 'Básica', and 'Media', and a text box stating: 'A nivel nacional, el porcentaje de matrícula escolar en educación parvularia es de 50,16%'. The left sidebar has three main categories: 'Acceso educativo justo', 'Recursos educativos justos', 'Procesos educativos justos', and 'Resultados educativos justos'. The bottom of the dashboard has navigation buttons: 'Indicador anterior', 'Indicador siguiente', 'Acerca del indicador', and 'Para saber más'.

Mapa de Justicia Educativa

TUTORIAL CONTACTO CJE

Explorar los datos EL Mapa EL proyecto Repositorio

Q docen

Razón estudiantes/docente

Tramo carrera docente

Título docente

Institución de formación docente

Años de servicio docente

Calidad de e...

Parvularia Básica Media

0% 100%

Click aquí para reproducir video

A nivel nacional, el porcentaje de matrícula escolar en educación parvularia es de 50,16%.


*Fuente: Para educación parvularia, elaboración propia a partir de la base de datos Matrícula Consolidada de Educación Parvularia por Estudiante de Mineduc (2024) y de la base de datos Estimaciones y Proyecciones de Población 2002-2035 por Comuna del INE (base 2017). Para educación básica y media, elaboración propia a partir de la base de datos Matrícula Única Oficial por Estudiante de Mineduc (2024) y de la base de datos Estimaciones y Proyecciones de Población 2002-2035 por Comuna del INE (base 2017).

← Indicador anterior

Indicador siguiente →

→ Acerca del indicador → Para saber más

Explorar datos - dashboard | Filtrar indicador mediante filtros



Mapa de Justicia Educacional

TUTORIAL CONTACTO GJE

Explorar los datos EL Mapa EL proyecto Repositorio

Acceso educativo justo

Recursos educativos justos

Procesos educativos justos

- Calidad de enseñanza
- Apoyo emocional
- Clima de aula
- Cohesión y buen trato entre pares
- Apoyo y buen trato de docentes**
- Respeto y cumplimiento de normas
- Resolución de conflictos
- Prevención de violencia escolar
- Violencia escolar
- Sentido de pertenencia
- Participación
- Habilidades y actitudes para la vida democrática
- Hábitos deportivos
- Hábitos de autocuidado
- Hábitos de alimentación saludable

Resultados educativos justos


Apoyo y buen trato de docentes

Percepción de los/as estudiantes acerca del nivel de apoyo y buen trato recibido de parte de sus docentes (respeto, inclusión, apoyo, no discriminación, etc.).

Territorio Desagregación

Nacional

Básica Media



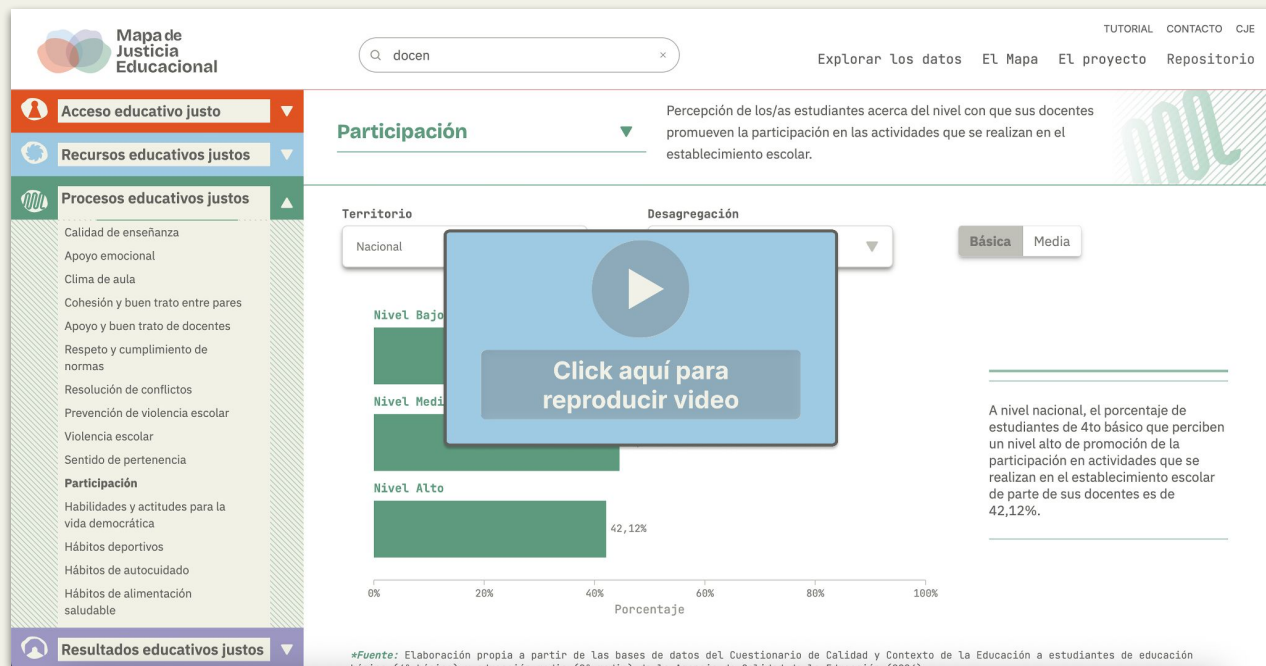
Nivel	Porcentaje
Nivel Bajo	2,22%
Nivel Medio	
Nivel Alto	84,82%

Click aquí para reproducir video

Al nivel nacional, el porcentaje de estudiantes de 4to básico que perciben un nivel alto de apoyo y buen trato recibido de parte de sus docentes es de 84,82%.

*Fuente: Elaboración propia a partir de las bases de datos del Cuestionario de Calidad y Contexto de la Educación a estudiantes de educación Básica (4to básico) y educación media (8º medio) de la Encuesta de Calidad de la Educación (ECE).

Explorar datos - dashboard | Cambiar a otro indicador



Filtros territorio y desagregación quedan activos con misma selección entre cambio de indicadores.

Siempre y cuando el filtro de desagregación esté disponible para el nuevo indicador. Si no están disponibles los datos, se resetea a "todos" el filtro por defecto

Esta sección reúne contenidos clave para comprender el contexto y la base conceptual de los datos presentados.

Aquí es posible acceder a la metodología, donde se detalla cómo se construyen los indicadores, al modelo conceptual que organiza las dimensiones y relaciones del sistema, y al glosario, que define los principales términos utilizados en la plataforma.

3. El mapa

El Mapa - Modelo Conceptual | Estructura de la sección (1/3)

Sobre el mapa

Modelo conceptual

El Mapa de Justicia Educacional busca visibilizar la distribución de las oportunidades y desigualdades en el sistema escolar chileno mediante un conjunto de indicadores educativos. Su objetivo es proveer evidencia que oriente políticas y prácticas hacia la justicia en educación, fomentar el debate público sobre los desafíos en torno a la justicia educativa, y seguir su evolución a lo largo del tiempo.

Para cumplir estos objetivos, **el Mapa de Justicia Educacional no solo organiza y presenta datos, sino que propone una interpretación sustentada en un modelo conceptual que concibe la Justicia Educacional desde un enfoque multidimensional y pluralista (1, 2)**. A diferencia de las perspectivas centradas exclusivamente en la equidad de acceso o de resultados, este modelo integra principios de justicia distributiva y de reconocimiento, junto con una mirada que articula múltiples dimensiones de la experiencia educativa (3, 4, 5).

Basado en la literatura internacional más reciente, en operacionalizaciones previas del concepto (6, 7, 8, 9) y en el trabajo desarrollado por el Centro de Justicia Educacional, el Mapa busca ofrecer una lectura más amplia y situada de la Justicia Educacional, reconociendo que ninguna aproximación empírica es total, pero que su valor reside en aportar evidencia, generar preguntas y abrir nuevas perspectivas sobre cómo avanzar hacia una educación más justa.

El modelo conceptual se organiza en cuatro dimensiones: **acceso, recursos, procesos y resultados**, y quince

Contenido

El Mapa - Modelo Conceptual | Estructura de la sección (2/3)

Mapa de Justicia Educativa

Busca un indicador

TUTORIAL CONTACTO CJE

Explorar los datos El Mapa El proyecto Repositorio

Haz click en cada pétalo para conocer la descripción de las dimensiones y subdimensiones.

Dimensión Acceso educativo justo

La Justicia Educativa requiere que todos los niños, niñas y jóvenes puedan ingresar, permanecer y progresar en el sistema escolar, independientemente de su origen social, territorial, cultural, de género o de su condición de necesidades educativas especiales, y que exista una oferta educativa de calidad, diversa e inclusiva en los distintos territorios (5). Esta dimensión incorpora antecedentes de la cobertura del sistema escolar, así como también de las trayectorias escolares y las características de la oferta educativa disponible.

Cobertura educativa
Trayectorias educativas
Oferta educativa
Acceso educativo justo
Recursos educativos justos
Resultados educativos justos
Procesos educativos justos

Para profundizar en el modelo conceptual del Mapa de Justicia Educativa, puedes descargar este documento:

Modelo conceptual
Descarga aquí

Descripción de la dimensión/subdimensión.

- Pétalos de flor se pueden apretar y de estos se desprenden subdimensiones de dimensiones

Caja que reúne documentos disponibles para su descarga directa.

Modelo Conceptual | Click pétalos dimensiones y subdimensiones

Haz click en cada pétalo para conocer la descripción de las dimensiones y subdimensiones.



El Mapa - Modelo Conceptual | Estructura de la sección (3/3)

Para profundizar en el modelo conceptual del Mapa Justicia Educativa, puedes descargar este documento:

Modelo conceptual

Descarga aquí

Dentro de esta caja podrá descargar archivo PDF

“Modelo conceptual del Mapa de Justicia Educativa”



El Mapa - Metodología | Estructura de la sección (1/3)

Mapa de Justicia Educativa

Explorar los datos El Mapa El proyecto Repositorio

Sobre el mapa

Metodología

El Mapa de Justicia Educativa reúne **53 indicadores** que muestran cómo se distribuyen las oportunidades y desigualdades educativas en el sistema escolar. Estos indicadores se organizan en las cuatro dimensiones del **modelo conceptual**: acceso, recursos, procesos y resultados educativos justos. La información presentada corresponde al año 2024 y será actualizada periódicamente.

Para la construcción de los indicadores se utilizaron **32 fuentes de datos oficiales**, seleccionadas por su relevancia conceptual, actualización frecuente y cobertura censal. Estas incluyen principalmente bases de datos del Ministerio de Educación y de la Agencia de Calidad de la Educación. La metodología de cálculo de los indicadores fue desarrollada por un equipo técnico del Centro de Justicia Educativa y validada tanto interna como externamente.

Salvo excepciones, los indicadores consideran como universo a los establecimientos educacionales en funcionamiento, con matrícula y que imparten como mínimo enseñanza básica y/o media regular, así como a los estudiantes y docentes de aula. Se excluyen las escuelas hospitalarias y los establecimientos que ofrecen exclusivamente educación parvularia, especial o de adultos, debido a la falta de información consistente en estos niveles y modalidades. En conjunto, **el Mapa de Justicia Educativa entrega información de 8.239 establecimientos, 2.295.779 estudiantes y 201.922 docentes de aula, abarcando todas las regiones, comunas y zonas SLEP del país para el año 2024.**

En los indicadores construidos a partir de información individual de estudiantes, la matrícula oficial se utiliza como referencia para validar el establecimiento asociado a cada registro. En general, se consideran únicamente los casos en que el establecimiento del estudiante en las distintas bases de datos utilizadas coincide con el informado en la matrícula oficial. Esto permite reducir inconsistencias, excluir registros duplicados de estudiantes y evitar que la información sea atribuida a establecimientos distintos de aquellos en los que el o la estudiante estuvo efectivamente matriculado/a a inicios del año.

Los indicadores se presentan de forma **agregada a nivel nacional, regional, comunal y de zonas SLEP**. Además, pueden desagregarse por características de los establecimientos (dependencia, área, grupo socioeconómico, tipo de oferta educativa y modalidad de enseñanza media), de los y las estudiantes (sexo, pertenencia a etnia, nacionalidad, presencia de necesidades educativas especiales, nivel y modalidad de enseñanza) y de los docentes (sexo, nivel y modalidad de enseñanza). Estas desagregaciones permiten visualizar las distintas expresiones de la justicia e injusticia educativa en los distintos territorios.

Indicadores

- Acceso educativo justo
- Recursos educativos justos
- Procesos educativos justos
- Resultados educativos justos
- Variables de segmentación

Para resguardar la **confidencialidad** y **aseguramiento** de la información, el Mapa de Justicia Educativa aplica protocolos automáticos de ocultación de datos a nivel de comunas y zonas SLEP cuando existen pocos casos, siguiendo estándares éticos y buenas prácticas internacionales.

Aunque la información presentada se apoye en una amplia variedad de fuentes oficiales, esta tiene algunas **limitaciones**: no todos los indicadores cuentan con datos actualizados al 2024; la cobertura se concentra en educación básica y media regular; y existen vacíos de información en algunos ámbitos, como infraestructura, tecnologías o resultados integrales. Estas restricciones reflejan los límites actuales de la información pública disponible sobre educación en Chile.

Para conocer más acerca de las fuentes, procedimientos y notas metodológicas, puedes descargar el documento metodológico completo, la lista de fuentes de datos y las fichas por indicador disponibles a continuación:

Documento metodológico Descarga aquí	Fuentes de datos Descarga aquí	Fichas por indicador Descarga aquí
--	--	--

Contenido

Metodología específica por cada indicador en su dimensión/subdimensión

Cajas que reúnen documentos disponibles para su descarga directa.

Metodología | Desplegar menú acordeón metodología indicadores

Indicadores



Para resguardar la **confidencialidad** y **anonimato** de la información, el Mapa de Justicia Educacional aplica protocolos automáticos de ocultación de datos a nivel de comunas y zonas SLEP cuando existen pocos casos, siguiendo estándares éticos y buenas prácticas internacionales.

Aunque la información presentada se apoya en una amplia variedad de fuentes oficiales, esta tiene algunas **limitaciones**: no todos los indicadores cuentan con datos actualizados al 2024; la cobertura se concentra en educación básica y media regular; y existen vacíos de información en algunos ámbitos, como infraestructura, tecnologías o resultados integrales. Estas restricciones reflejan los límites actuales de la información pública disponible sobre educación en Chile.

El Mapa - Metodología | Estructura de la sección (3/3)

siguiendo estándares éticos y buenas practicas internacionales.

Aunque la información presentada se apoya en una amplia variedad de fuentes oficiales, esta tiene algunas **limitaciones**: no todos los indicadores cuentan con datos actualizados al 2024; la cobertura se concentra en educación básica y media regular; y existen vacíos de información en algunos ámbitos, como infraestructura, tecnologías o resultados integrales. Estas restricciones reflejan los límites actuales de la información pública en educación en Chile.

Para conocer más acerca de las fuentes, procedimientos y notas metodológicas, puedes descargar el documento metodológico completo, la lista de fuentes de datos y las fichas por indicador disponibles en esta sección.

Documento metodológico

Descarga aquí

Fuentes de datos


Descarga aquí

Fichas por indicador

Descarga aquí


Dentro de estas cajas podrá descargar

- documentos metodológicos
- Fuentes de datos
- Fichas por indicador



Estado de fuentes de datos indicadores 2024

Indicador fuente	Año	Institución	Disponibilidad
1. Base de datos directorio de establecimientos educacionales	2024	Mineduc	Público en web
2. Base de datos matrícula única oficial por estudiante	2024	Mineduc	Público en web
3. Base de datos rendimiento escolar pública	2024	Mineduc	Público en web
4. Base de datos rendimiento escolar privada	2024	Mineduc	Transparencia
5. Base de datos notas y egresados de enseñanza media	2024	Mineduc	Público en web
6. Base de datos cargos docentes	2024	Mineduc	Público en web
7. Base de datos matrícula consolidada educación parvularia oficial por estudiantes	2024	Mineduc	Público en web
8. Base de datos admisiones y proyecciones 2002-2025 por comuna	2017	SNE	Público en web
9. Informe de caracterización de la educación parvularia	2024	Subsecretaría de Educación Parvularia	Público en web
10. Base de datos de asistencia anual por estudiante	2024	Mineduc	Público en web
11. Información de cobertura de base de incidencia de deserción escolar	2024	Mineduc	Público en web
12. Base de datos de oferta A3 etapa regular del sistema de admisión escolar	2024	Mineduc	Público en web
13. Base de datos de producciones C1 etapa regular del sistema de admisión escolar	2024	Mineduc	Público en web
14. Base de datos de establecimientos con financiamiento compartido	2024	Mineduc	Público en web
15. Base de datos de escuelas especiales	2023	Mineduc	Público en web
16. Base de datos de categorías de desempeño básica	2019	Agencia de la Calidad de la Educación	Público en web



El Mapa - Glosario | Estructura de la sección

Sobre el mapa

Glosario

Q Busca un término

Dimensión

Eje analítico en el que se organiza el modelo conceptual del Mapa de Justicia Educativa, distinguiendo entre distintos ámbitos y momentos del proceso educativo: Acceso, Recursos, Procesos y Resultados. Cada dimensión agrupa distintas subdimensiones.

Subdimensión

Aspecto específico dentro de cada dimensión que agrupa distintos indicadores para una lectura más precisa de la Justicia Educativa.

Buscador de término

Término y su definición

Esta sección de la plataforma presenta el proyecto, dando a conocer su enfoque conceptual y a los actores que participan en su desarrollo. Aquí puedes comprender el posicionamiento sobre la Justicia Educativa y conocer las instituciones y equipos que hacen posible esta iniciativa.

4. El proyecto

El Proyecto - Posicionamiento | Estructura de la sección

The screenshot shows the top navigation bar with the logo 'Mapa de Justicia Educacional' on the left, a search bar with the text 'Busca un indicador', and links for 'TUTORIAL', 'CONTACTO', 'CJE', 'Explorar los datos', 'El Mapa', 'El proyecto', and 'Repositorio'. The main content area is titled 'Acerca del proyecto' and contains a sub-section 'Posicionamiento'. This section includes three paragraphs of text and a download button labeled 'Posicionamiento' with the text 'Descarga aquí' below it.

Contenido

Caja que reúne documentos disponibles para su descarga directa.

El Proyecto - Posicionamiento | Estructura de la sección

Para profundizar en el posicionamiento de la Justicia Educacional del Centro de Justicia Educacional, puedes descargar este documento:



Dentro de esta caja podrá descargar archivo PDF

“Posicionamiento conceptual sobre Justicia Educacional”



El Proyecto - Quiénes participan | Estructura de la sección

The screenshot displays the 'Mapa de Justicia Educacional' website. At the top left is the logo with the text 'Mapa de Justicia Educacional'. A search bar contains the text 'Busca un indicador'. Navigation links include 'TUTORIAL', 'CONTACTO', 'CJE', 'Explorar los datos', 'El Mapa', 'El proyecto', and 'Repositorio'. The main heading is 'Acerca del proyecto', followed by the sub-heading 'Quiénes participan'. A dashed box encloses the following text:

Un proyecto colectivo por la Justicia Educacional

El Mapa de Justicia Educacional es un proyecto estratégico del Centro de Estudios Avanzados sobre Justicia Educacional (CJE) de la Universidad Católica, desarrollado con la colaboración de sus seis líneas de investigación y equipos asociados.

El proyecto cuenta con la participación activa de los equipos de investigación, comunicaciones y gestión del CJE, así como de sus universidades asociadas: Universidad de Magallanes, Universidad de La Frontera, Universidad de Tarapacá y Universidad Católica del Maule.

Esta iniciativa ha sido posible gracias al financiamiento de la Agencia Nacional de Investigación y Desarrollo (ANID), a través del proyecto CIE160007, y al acceso a información del Ministerio de Educación, de la Agencia de la Calidad de la Educación y de otras instituciones públicas.

El diseño técnico y visual fue desarrollado por Dataista, empresa especializada en visualización de datos. El análisis de información contó con la colaboración de Ximena Catalán, responsable de la auditoría de datos, y de Claudio Allende (CIAE) en la construcción de los indicadores de segregación escolar.

Below the text, another dashed box contains the logos of the participating institutions: CJE Centro Justicia Educacional, Pontificia Universidad Católica de Chile, UMAG Universidad de Magallanes, Universidad de La Frontera, Universidad de Tarapacá, and Universidad Católica del Maule.

Contenido

Logos instituciones asociadas

Esta sección de la plataforma reúne un repositorio de documentos del Centro de Justicia Educacional, donde es posible explorar distintos recursos para profundizar en la temática. Aquí puedes buscar y filtrar contenidos según dimensión y formato, facilitando el acceso a materiales para reflexionar, aprender y aportar al debate sobre la justicia educacional.

5. Repositorio

Repositorio | Estructura de la sección

Mapa de Justicia Educacional

Busca un indicador

TUTORIAL CONTACTO CJE

Explorar los datos EL Mapa EL proyecto Repositorio

Repositorio

Explora el repositorio abierto del Centro de Justicia Educacional. Aquí encontrarás recursos para reflexionar, aprender y actuar en pos de un sistema escolar más justo. Este espacio busca fortalecer el diálogo, las prácticas y el debate informado en torno a la Justicia Educacional, ofreciendo un buscador pensado para quienes estén interesados en comprender y transformar nuestro sistema escolar.

Busca un documento

Dimensiones: Todos

Tipos: Todos

Procesos Resultados

Para Profundizar

Las 5 C del desarrollo positivo de la juventud: Su impacto en síntomas de depresión, ansiedad, estrés y malestar emocional en adolescentes chilenos

Autores: Marín-Gutiérrez, Mauricio; Caqueo-Urizar, Alejandra; Castillo-Francino, Jenifer; Escobar-Soler, Carolang
Revista: BMC Psychology
Año: 2024

Los enfoques eficaces para abordar los desafíos de salud mental que enfrentan los adolescentes requieren una comprensión profunda de los factores que contribuyen a un desarrollo óptimo, bienestar y prosperidad. Desde la perspectiva del Desarrollo Positivo de la Juventud (DPJ), este estudio propone examinar la relación entre las 5C del DPJ (Competencia, Confianza, Conexión, Carácter y Cuidado) y los síntomas de depresión, ansiedad, estrés y malestar emocional en adolescentes chilenos. Se realizó un estudio cuantitativo, transversal y no experimental con 425 adolescentes (de 12 a 19 años. M=14.95, DE=1.81) de tres ciudades chilenas: Arica

Buscador de documento

Filtros de dimensiones y tipos de documentos

Ficha de documento con su título, autor, lugar y año de publicación, categorías de clasificación y resumen/abstract.

Repositorio | Buscar recursos a través de buscador y filtros



Mapa de
Justicia
Educativa

Q docen



TUTORIAL CONTACTO CJE

Explorar los datos EL Mapa EL proyecto Repositorio

Repositorio

Explora el repositorio abierto del Centro de Justicia Educativa. Aquí encontrarás recursos para reflexionar, aprender y actuar en pos de un sistema escolar más justo. Este espacio busca fortalecer el diálogo, las prácticas y el debate incesante de quienes estén interesados en el tema.

Dimensiones

Todos



Click aquí para
reproducir video

Las 5 C del desarrollo positivo de la juventud: Su impacto en síntomas de depresión, ansiedad, estrés y malestar emocional en adolescentes chilenos

Autores: Marín-Gutiérrez, Mauricio; Caqueo-Urizar, Alejandra; Castillo-Francino, Jenifer; Escobar-Soler, Carolang

Procesos

Resultados

Para Profundizar

Esta sección de la plataforma permite establecer contacto con el Centro de Justicia Educacional para resolver dudas o realizar consultas sobre el Mapa de Justicia Educacional. A través de un acceso directo al correo electrónico, puedes enviar observaciones o solicitudes de información, facilitando una comunicación clara y directa con el equipo responsable.

6. Contacto

Contacto | Estructura de la sección



• Acceso directo a email para tomar contacto con CJE



Tutorial de uso

Plataforma de Mapa de Justicia Educcional